

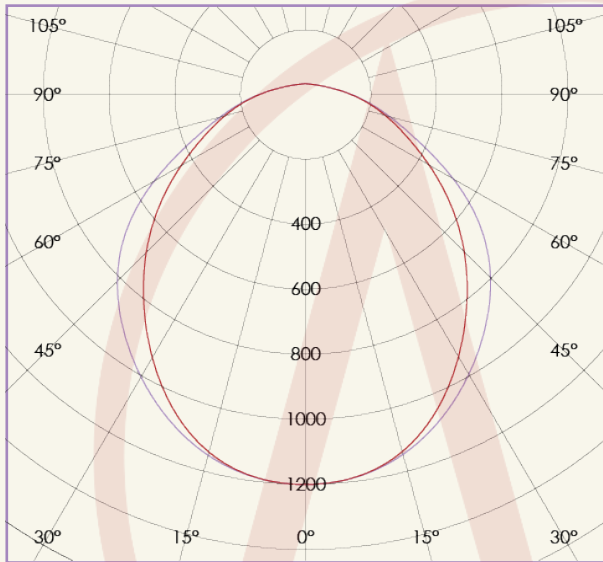
ARENA  
ARENA  
ARENA  
ARENA  
ARENA



Modular pro

# آرنا (Arena)

چراغ خطی آرنا برای ساختمان‌های اداری و تجاری با طراحی مدرن تولید شده است. از خصوصیات این چراغ می‌توان به پخش یکنواخت نور توام با کنترل زندگی نور اشاره کرد. تعمیر و نگهداری آسان و طول عمر زیاد از سایر خصوصیات این محصول می‌باشد. ساختمان‌های اداری مدرن، بانک‌ها، دانشگاه‌ها، فروشگاه‌های مدرن، هتل‌ها و ... مکان مناسبی برای استفاده از این چراغ می‌باشد.



## مشخصات فنی:

بدنه چراغ پروفیل آلومینیومی اکسترودی با رنگ پودری الکترواستاتیک سفید و مشکی.

## دیفیوزر:

پروفیل پلی کربنات شیری مقاوم در برابر خش، امواج فرابنفش (UV) با بازدهی زیاد (۸۰٪) و پخش یکنواخت نور.

## بست نصب:

بست‌های نصب با طراحی ویژه با طراحی آسان و مطمئن چراغ در سقف‌های یکپارچه.

## تجهیزات الکتریکی:

درایور الکترونیکی جریان ثابت با ظریب توان بیش از ۹۰٪. ماژول LED با بازدهی زیاد (۱۶۰ لومن پروات). ثبات شار نوری (LV) < ۶... ساعت. ماژول LED با ضریب نمود رنگ بالای ۸۰٪ (CRI). بدون نیاز به سیم کشی داخل چراغ.

## سفارشات خاص:

درایور الکترونیکی کاهش توان دیمبل (dimmable) یا (dali) در برخی مدل‌ها بنا به سفارش. استفاده از ماژول گرمایی با بازده نوری بالا و قابلیت پرتاب نور بجای دیفیوزر.



رنگ نور (CCT) (کلوین)	بازدهی چراغ (لومن پروات)	شار نور چراغ (لومن)	توان چراغ (وات)	عرض ریل	مدل
3000/4000	155/160	5580/5760	36	56	توکار لبه دار
3000/4000	155/160	5580/5760	36	56	توکار بی لبه
3000/4000	155/160	5580/5760	36	56	روکار / آویز
3000/4000	155/160	5580/5760	36	72	توکار لبه دار
3000/4000	155/160	5580/5760	36	72	توکار بی لبه
3000/4000	155/160	5580/5760	36	72	روکار / آویز



## نحوه نصب

برای نصب مدل لبه دار (Flanged) از کلیپس های گردان استفاده شده بدین گونه که پس چرخاندن پیچ کلیپس از داخل چراغ، کلیپس باز شده و روی سقف می نشیند و در ادامه چراغ را به سقف متصل می نماید.

طراحی مدل بدون لبه (Trimless) این چراغ به گونه ای است که بدنه اصلی چراغ از سقف کناف جدا است و پروفیلی به صورت جداگانه سقف را به چراغ متصل می کند که کشویی وارد آن می شود و بدین گونه باعث جلوگیری از ایجاد ترک روی سقف، پنل گچی یا کناف می شود.


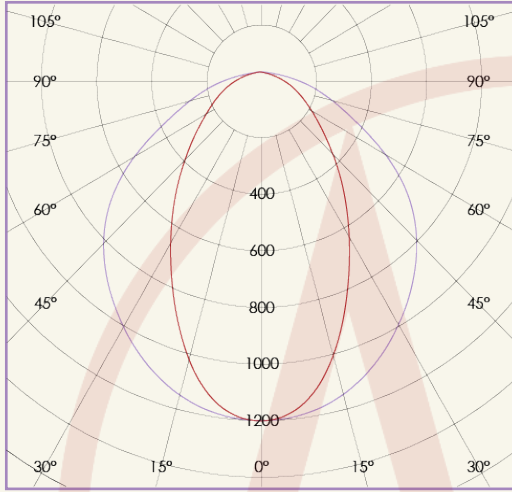
در مدل آویز (pendant) سیم بکسل مخصوص در طول چراغ قابلیت جابجایی دارد و برای اتصال آن نیازی به سوراخکاری در بدنه چراغ نیست.

نصب مدل روکار (Surface mounted) بدین گونه است که پس از اتصال پروفیل اصلی به سقف، ماژول های نوری به صورت مگنتیک داخل پروفیل کلیک می شوند و سپس دیفیوزر روی چراغ نصب می گردد.



# شیدر (Shader)

اگر راندمان نوری بالا و پرتاب نور مد نظر شماست می توانید ماژول شیدر (shader) را بجای دیفیوزر در این چراغ استفاده نمایید. زاویه پخش نور در این چراغ تقریباً نصف مشابه دیفیوزرهای مشابه است. اگر سقف بلندی دارید، پرتاب نور این ماژول، این امکان را برای شما فراهم می نماید که با توان مصرفی کمتری، محیط را نورپردازی کنید.





# Extend the Light to your Life

